

사업장계좌등록 안내 매뉴얼

2024.01.08

위탁훈련비용 납입체계 변경

사업주가 훈련기관에 훈련비 전액을 선납부하고 훈련 종료 후
직접 또는 훈련기관이 대신 훈련비를 신청하도록 변경

- 대상 : 사업주 위탁훈련
- 관련근거

고용보험시행규칙 제 60조 및 사업주 직업능력개발훈련지원규정 18조

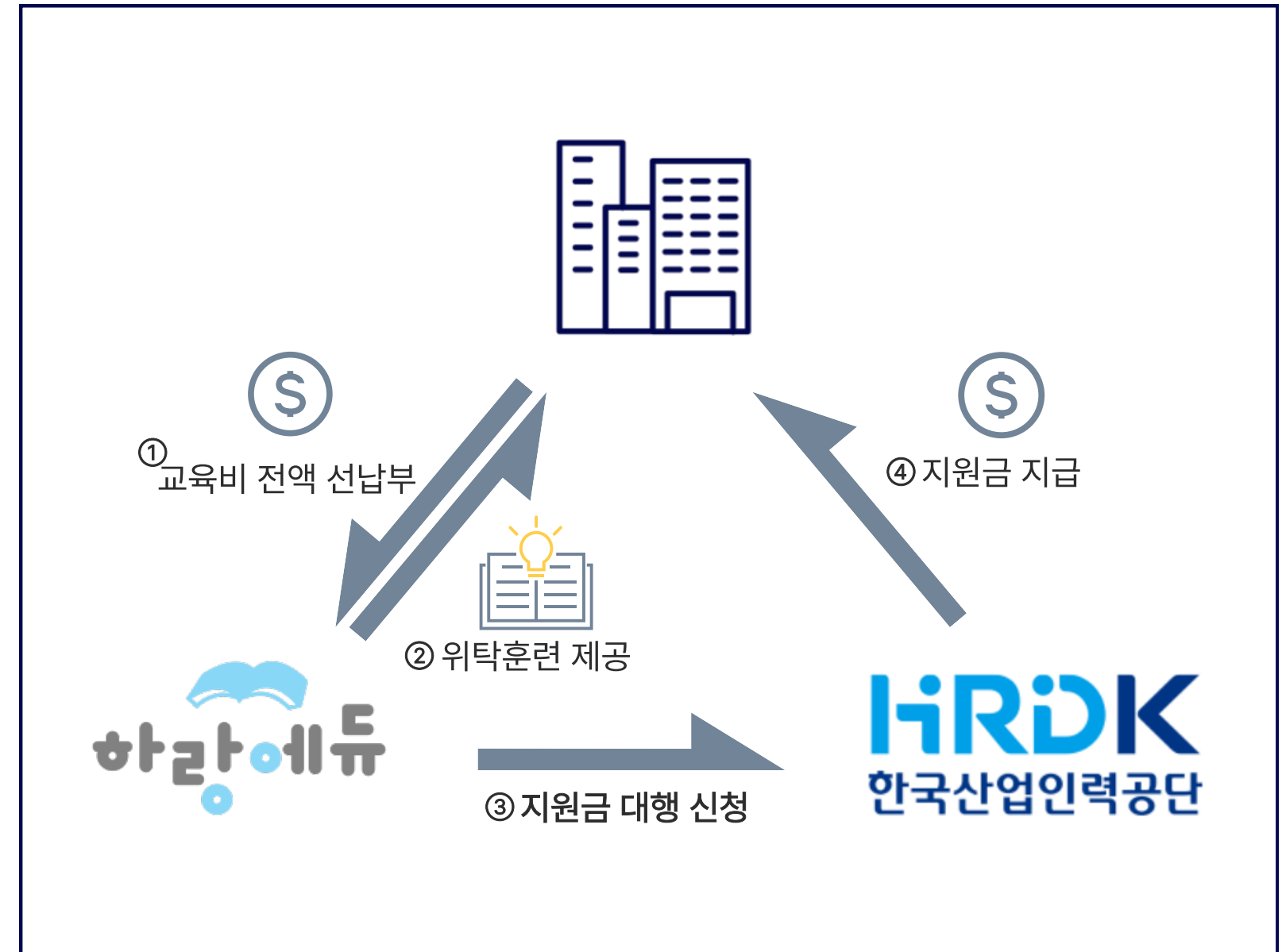
- 변경사항

1. 납입방법 변경 : 전부납입형
2. 훈련비 지원신청 개편 : 사업주 직접 신청 OR 훈련기관 대행 신청 가능
(단, 사업주가 직업훈련포털에 사업주 계좌번호를 등록해야 함)
3. 지급절차 간소화 : 산업인력공단 → 기업(사업주)

훈련비 전액 납입

사업장계좌등록

사업주 지원금 수령



진행절차 (간략)

Step 1

고용24 기업회원 가입

사업자정보 확인 시 아래사항 준비
1. 사업자등록번호, 2. 대표자 성명
3. 개업일(사업자등록증 개업일자)
4. 공동인증서 OR 금융인증서



Step 2

로그인 후 HRD-NET 접속

고용24 로그인 후 [직업훈련] 클릭
(자동 HRD-NET 접속 및 로그인)



Step 3

사업장계좌 등록

[나의정보] 클릭
사업주훈련-사업장계좌등록 이동
사업장계좌 정보 입력



Step 4

확인 및 완료

등록한 계좌의 계좌선택 "Y" 확인
완료



진행절차 (상세)

Step 1

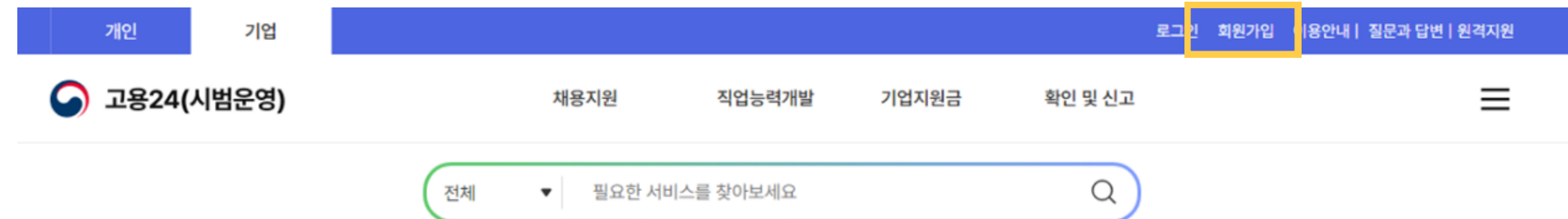
고용24 기업회원 가입







1. 고용24 홈페이지 접속 (<https://www.work24.go.kr>) [바로가기 클릭]



2. 회원가입



3. 기업회원 가입 - 일반사업자 선택

 개인회원 가입 > 개인회원 주요 서비스 안내 • 내 신청 조회 • 증명서 발급 • 놓치고 있는 혜택 확인 • 일자리, 교육훈련, 자격증 추천 개인회원 가입절차 1. 본인확인 2. 약관동의 3. 정보입력 4. 가입완료	 기업회원 가입 > 기업회원 주요 서비스 안내 • 신청현황 조회 • 증명서 발급 • 놓치고 있는 혜택 확인 • 지원금 사전심사 기업회원 가입절차 1. 가입인증 2. 약관동의 3. 정보입력 4. 가입완료	 일반사업자 >	 사무대행기관 >
--	---	--	---

진행절차 (상세)

Step 1

고용24 기업회원 가입



- 4. 사업자정보 입력 : 사업자등록번호, 대표자성명, 개업일(사업자등록증 개업일자)
- 5. 공동인증서 OR 금융인증서 인증 진행
- 6. 회원 약관 동의, 개인정보 수집·이용 동의

사업자정보 확인 (* 표시된 부분은 필수 입력 항목입니다.)

3자리 x - 2자리 x - 5자리 x

사업자등록증 대표자 성명을 입력해 주세요. x

사업자등록증 개업일자(YYYY-MM-DD)를 입력해주세요.

공동인증서 확인

금융인증서 확인

회원약관 동의 (필수)

고용24 이용약관 (필수)
제 1 장 총칙
제 1 조 (목적)
이 약관은 한국고용정보원이 제공하는 인터넷(https://www.work24.go.kr)을 통한 고용24 홈페이지 서비스(이하 '서비스')의 이용에 관한 조건 및 절차와 기타 필요한 사항을 규정하는 것을 목적으로 합니다.

이용약관에 동의하지 않으면 서비스를 제공받을 수 없습니다. 동의하십니까? 동의함 동의하지 않음

개인정보 수집·이용 동의 (필수)

1. 개인정보의 수집·이용 목적
고용24는 다음의 목적으로 개인정보를 수집하고 이용합니다.
- 홈페이지 회원관리
회원가입, 회원제 서비스 이용 및 본인확인, 개인식별, 가입의사확인, 본쟁 조정을 위한 기록보존, 불만처리 등 민원처리, 고지사항 전달 등을 목적으로 개인정보를 처리합니다.

위와 같이 개인정보를 수집 및 이용하는데 동의하십니까? 동의함 동의하지 않음

이메일·문자 수신 동의 (선택)

1. 개인정보의 수집·이용 목적
○ 한국고용정보원은 취업정보, 행사, 뉴스레터, 이벤트, 세미나박람회 소식을 이메일로 제공하기 위해 개인정보를 수집·이용 합니다.

2. 수집하려는 개인정보의 항목: 이메일, 휴대전화번호
○ 위 개인정보 수집·이용 동의를 거부할 권리가 있습니다. 동의를 거부하는 경우 한국고용정보원이 제공하는 각종 정보를 제공 받을 수 없으며, 고용24 회원가입에는 제한이 없습니다.

위와 같이 개인정보를 수집 및 이용하는데 동의하십니까? 동의함 동의하지 않음

제3자 제공에 대한 안내

고용24 서비스는 수집된 개인정보를 관계 법령에 근거하여 제3자에게 제공하며 상세 내용은 개인정보처리방침을 통해 확인할 수 있습니다.
* 개인정보처리방침에 공개된 내용 외 제 3자 제공이 발생하는 경우 개인정보 보호법 제18조(개인정보의 목적 외 이용·제공 제한)에 근거하여 처리하겠습니다.
고용24는 이용자로부터 수집한 개인정보를 목적외 이용 및 제3자에게 제공하지 않습니다. 다만, 개인정보 보호법, 제17조(개인정보의 제공) 및 제18조(개인정보의 이용·제공 제한)에 해당하는 다음의 경우에만 개인정보를 제3자에게 제공합니다.

Step 2

로그인 후 HRD-NET 접속



진행절차 (상세)

1. 고용24 홈페이지 로그인

로그인

안내

- 개인회원과 기업회원 및 비회원 중 원하는 유형을 선택 하십시오.
- ID/PW로 로그인한 경우 민원신청 시 추가 본인 인증이 필요합니다.
- 비회원 로그인시 증명서 발급 등 일부 서비스 이용만 가능합니다.

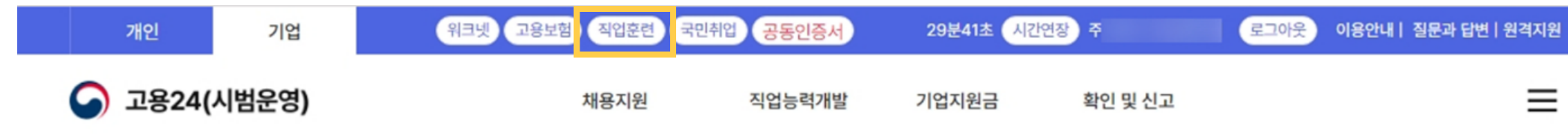
회원(개인) **회원(기업)**

기업회원 구분

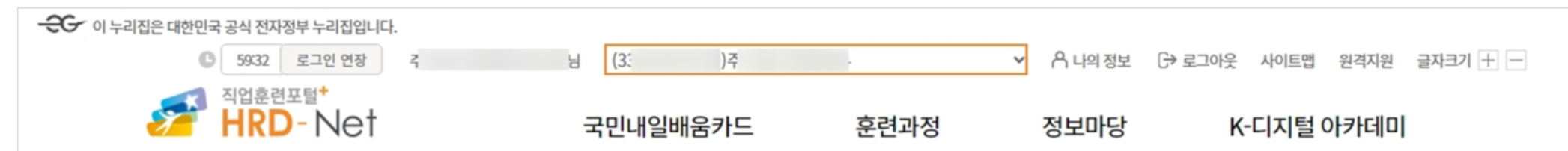
일반사업자 사무대행기관 대리인

공동인증서 금융인증서

2. 고용보험 홈페이지 상단 메뉴 [직업훈련] 클릭



3. HRD-NET 홈페이지 이동 및 자동 연동 로그인



진행절차 (상세)

Step 3

사업장계좌 등록



1. 나의 정보 - 사업주훈련 - 사업장계좌 등록

이 누리집은 대한민국 공식 전자정부 누리집입니다.

5932 로그인 연장 국 남 (3:)주 나의 정보 로그아웃 사이트맵 원격지원 글자크기 + -

직업훈련포털+ HRD-Net 국민내일배움카드 훈련과정 정보마당 K-디지털 아카데미

2. 사업장 계좌정보 입력 및 저장

홈 > 나의 서비스(기업) > 사업주훈련 > 사업장계좌 등록

사업장 계좌 등록/변경

회원서비스관리
사업장관리
사업주훈련
지원한도 조회
비용관리 (자체훈련 등)
비용관리 (위탁훈련)
카드결제관리
훈련명단등록(위탁훈련)
사업장규모 변경
사업주훈련현황 조회
미신청 지원금
사업장계좌 등록
일학습병행

사업장 정보

사업장명	주	사업장관리번호	3:
대표자		폐업일자	
소재지			
전화번호	()	팩스번호	()
은행명	선택	계좌번호	
예금주명		계좌선택여부	Y

저장 목록



진행절차 (상세)

1. 사업장계좌 등록 현황 확인

- 계좌는 최대 3개까지 등록 가능하며, 계좌 선택 'Y'는 한 건만 선택 가능
- 계좌선택 값이 'Y'로 선택된 계좌로 위탁 훈련비가 지급됩니다.

홈 > 나의 서비스(기업) > 사업주훈련 > 사업장계좌 등록

회원서비스관리
사업장계좌 등록

사업장관리

사업주훈련

지원한도 조회

비용관리 (자체훈련 등)

비용관리 (위탁훈련)

카드결제관리

훈련명단등록(위탁훈련)

사업장규모 변경

사업주훈련현황 조회

미신청 지원금

사업장계좌 등록

일학습병행

사업장계좌 등록

° 훈련시작일 2024년 1월 1일 이후 훈련과정을 대상으로 위탁훈련비 지급체계가 변경됩니다.
° 훈련비 지급을 위해 반드시 계좌를 등록하고 수령받을 계좌를 선택하시길 바랍니다.
° 사업장 계좌 등록 관련 안내사항은 공지사항을 통해 확인 부탁드립니다

전체 1 건 10개씩 ▾ 보기

연번	은행명	계좌번호	예금주명	계좌선택
1	은행	C	주	Y ▾

1

계좌추가
계좌선택 저장